






	<div style="display: flex; justify-content: space-around;"> <div data-bbox="817 188 1070 456">  </div> <div data-bbox="1077 432 1529 496"> <p>Boek: Lieve mama                  Boek: Anna en haar lieve mama                  Youtube.com/watch?v=sERHm3VFzEc                  youtube.com/watch?v=hjkKlxHjPcY</p> </div> </div> <div style="text-align: right; margin-top: 20px;">  </div> <p>Andere versie: <a href="https://youtube.com/watch?v=ca-5fp6uteA">youtube.com/watch?v=ca-5fp6uteA</a></p>	
	<ul style="list-style-type: none"> <li>Liedje: ( op de wijs van Broeder Jacob / frère jacque)                  Lieve mama, lieve mama                  Moederdag, Moederdag                  Een handje en een kusje                  Een handje en een kusje                  En een lach, en een lach</li> <li>Zangexpress- Moederdag –Youtube  <a href="https://youtube.com/watch?v=1IAWcVvXjA4">Youtube.com /watch?v= 1IAWcVvXjA4</a></li> </ul>	
	<p>Rekenopdrachtje: Benodigdheden: hartjes uit papier of snoephartjes                  Leg bij elk cijfer het juiste aantal hartjes (zie afbeelding)</p>	

	 <ul style="list-style-type: none"> <li>• Rekenplezier: Leerplezier: Tellen met de koekjestrommel <a href="https://www.youtube.com/watch?v=FRn3DNFwFSO">Youtube.com/watch?v=FRn3DNFwFSO</a></li> </ul>	
	<p>Knutselaanbod:</p> <ul style="list-style-type: none"> <li>• Stempelen met een wc-rol : hartjes , druk de wc-rol aan de bovenkant in twee en duw weer een beetje open, doe er tape rond en druk in rode verf en stempel op wit blad OF</li> <li>• Neem een foto van je kind met zijn/haar arm in de lucht met vingers open en plak er de gestempelde hartjes op ( zie afbeelding)</li> </ul>   <ul style="list-style-type: none"> <li>• OF : Een bloem knutselen met in het hart van de bloem een foto van je kind , de stengel kan met een keukenrol die je eerst verft in het groen, de blaadjes : eventueel de handjes aftekenen op een blad , uitknippen en verven, aan de stengel vastmaken (zie afbeelding)</li> </ul>	



- Cadeautje inpakken: versier een groot wit blad (stempelen – stickers kleven,
- OF : Knutselen: een bloemenvaas  
Benodigheden: een melkfles uit karton, het bovenste knip je af, spoel de fles uit en laat drogen  
Laat je kind er papier rond plakken dat je kan versieren met stickers, plakfiguurtjes, verf, of



gekleurde stukjes papier.

	<ul style="list-style-type: none"><li>• OF : Knutselen: een ketting voor mama Laat je kind pasta verven ( bijvoorbeeld PENNE) , laat de penne drogen en rijg ze daarna op een draad. 🧶</li><li>• Een papieren zak versieren met hartjes : Benodigdheden: oorstokjes, rode verf, roze verf ,</li></ul>	
--	-----------------------------------------------------------------------------------------------------------------------------------------------------------------------------------------------------------------------------------------------------------------------------------------------------------	--



een witte papieren zak

<p>Kleurenspel 🌍</p>	<p>Benodigheden: een spons, satéstokken en gekleurde rietjes in stukken geknipt</p>  <p>sorteer de rietjes op kleur</p> <ul style="list-style-type: none"> <li>• Kralen inkleuren volgens patroon : zie voorbeeld 📄</li> <li>• Kleurenspel /Leerplezier: “Winkelen voor kleuren “ Youtube.com/watch?v= X7AI4CBXeck</li> </ul>	
	<p>Dominospel van mama: Lamineer de kaarten als je kan en knip uit. Leg nu steeds hetzelfde kaartje aan elkaar en maak verder de rij af.</p>	
	<p>Ontbijt voor mama: Ga samen met mama /papa aan de slag *Wentelteefjes maken: klop eieren los met melk en een beetje suiker(kan ook zonder suiker) en doe dit in een kom waar je een snee brood kan in wentelen. . Doe er een snee brood in , haal het brood direct uit het eigeel en bak in de pan met wat boter of olie .Bak enkele sneden brood voor het aantal personen . Zijn de eitjes op dan kan je altijd nog eigeel bij maken. Het beste niet te vers brood gebruiken ,want anders vallen de sneden uit elkaar. ZIE OOK VIDEO: <a href="https://ah.be/allerhande/video/R-V2231969/wentelteefjes">ah.be/allerhande/video/R-V2231969/wentelteefjes</a></p>	



- \* OF: Yoghurt met vers fruit : gebruik aardbeien, bosbessen of ander fruit
- \* OF: Eitjes bakken in de pan: spiegelei of roerei

